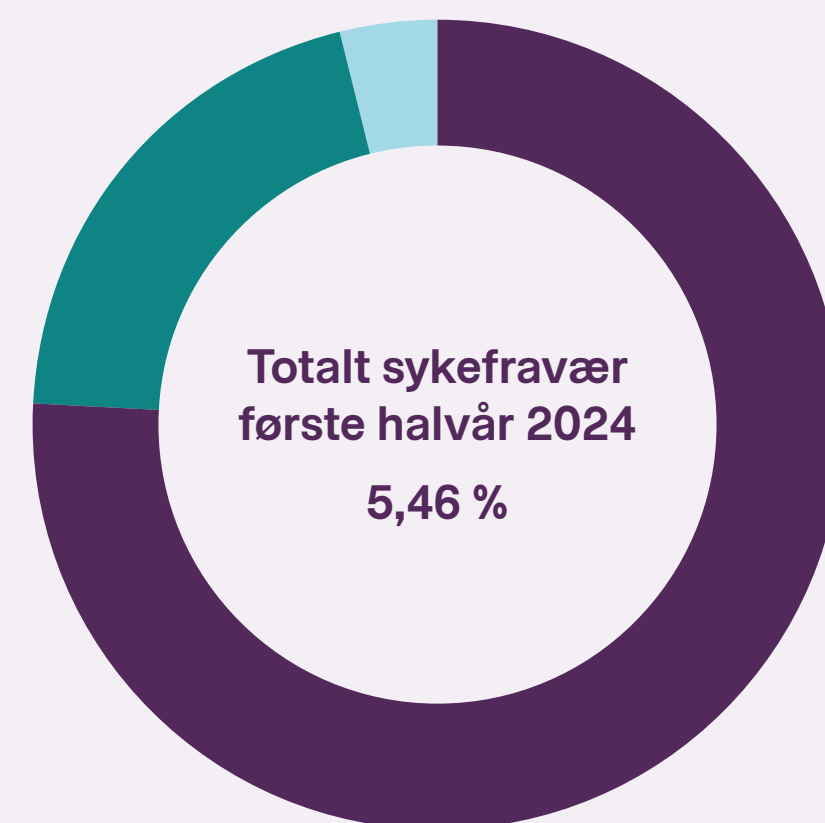
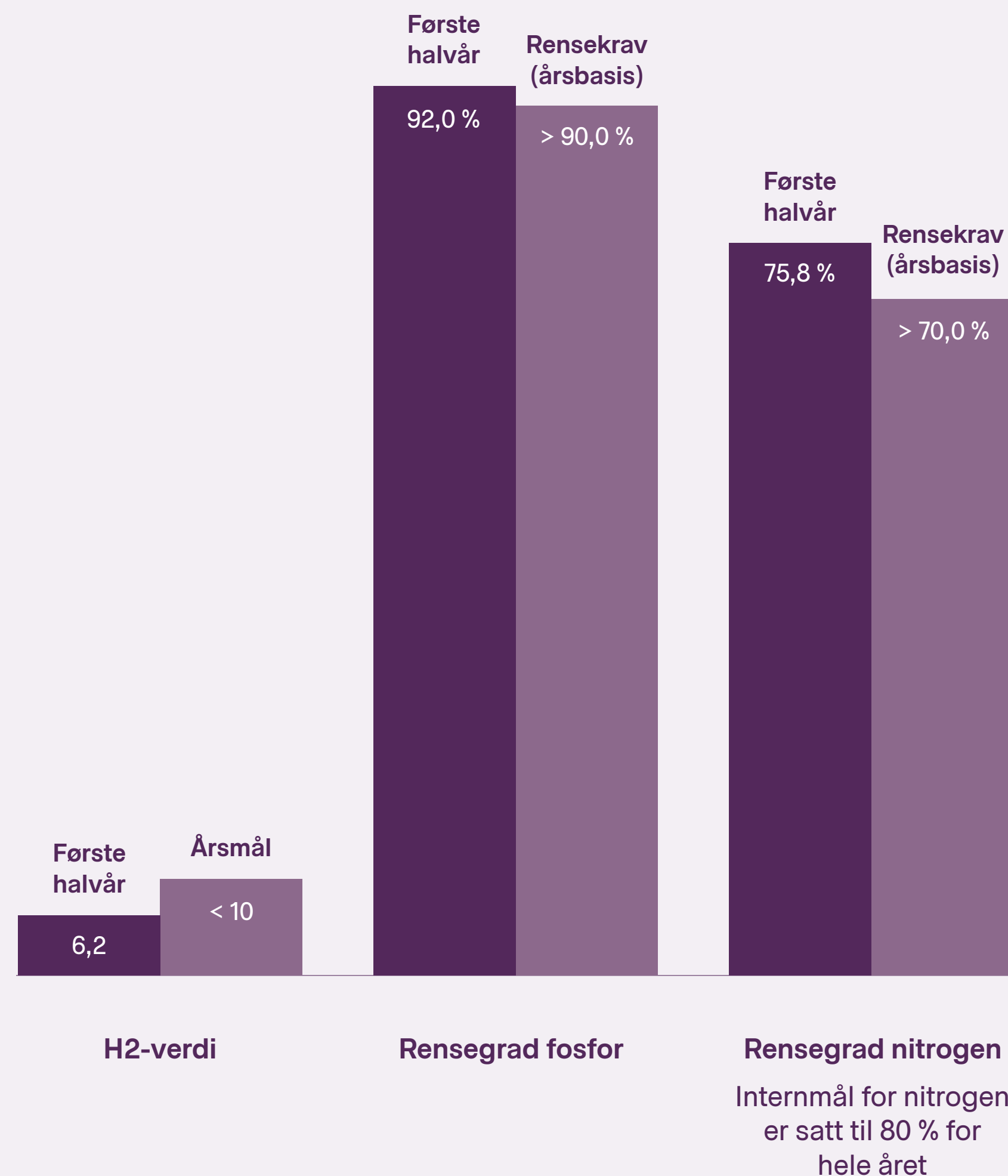


Halvårsrapport

Veas Selvkost AS | 2024



Nøkkeltall første halvår 2024



Sykefravær

- Sykmeldt: 4,15 %
- Egenmeldt: 1,11 %
- Fravær som skyldes sykt barn: 0,20 %

	Første halvår 2024	Første halvår 2023
Egenkapitalandel Definisjon: (egenkapital x 100) / totalkapital	36,9	37,9
Fremmedkapitalkostnad Rente i % per år Definisjon: (finanskost x 100) / gjennomsnittlig fremmedkapital	3,24	2,66
Gjeldsgrad Definisjon: Sum gjeld / sum egenkapital	1,71	1,64
Likviditetsgrad II Mål: > 1 Definisjon: (omløpsmidler - varelager) / kortsiktig gjeld	1,89	1,58
Arbeidskapital første halvår 2024: Omløpsmidler - kortsiktig gjeld	138 millioner kroner	94 millioner kroner
Arbeidskapital første halvår 2023: Omløpsmidler - kortsiktig gjeld		

Vannmengdefordeling mellom kommunene

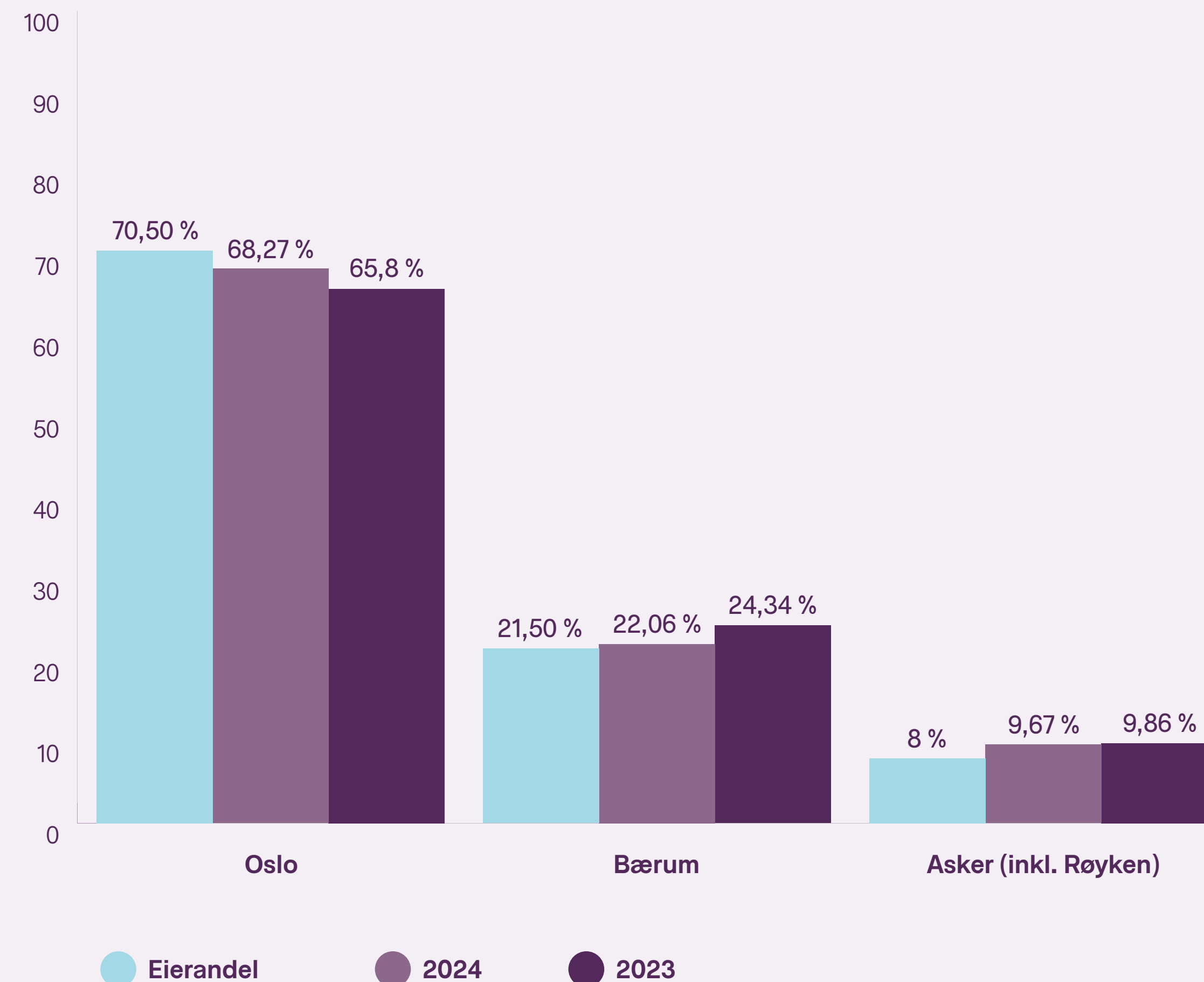
Vannmengdefordelingen mellom Veas' eiere er grunnlaget for fordelingen av kostnader. Fordelingen i første halvår, basert på målinger per 30.06.2024, fremgår av tabellen under. Her er også eierandel og fordeling i 2022 og 2023 angitt.

Fordeling mellom eierkommunene

	Mengde	pr. 30.06. 2024	2023	2022	Eierandel
	mill. m ³	%	%	%	%
Oslo	34,97	68,27	66,56	69,33	70,5
Bærum	11,30	22,06	23,22	21,11	21,5
Asker	4,95	9,67	10,22	9,55	8,0
Tilført fra eierkommunene	51,23	100,00	100,00	100,00	100,00
Nesodden	0,60				
Totalt tilført	51,83				
Overløp	0,30				
Behandlet vannmengde	51,53				

Kostnadsfordeling mellom eierkommunene baserer seg på et gjennomsnitt av tilført vannmengde de siste fem årene.

Vannmengdefordeling eierkommuner første halvår



Hovedpunkter i første halvår 2024

- H2-verdien (antall skader med og uten fravær per million arbeidstimer) til og med juni var 6,2. Veas' mål er en H2-verdi under 10. Det er ikke registrert skader med eller uten fravær i andre kvartal.
- Rensegraden for nitrogen i første halvår var 75,8 prosent. Dette er på nivå med rensegraden i samme periode i 2023. Vannmengdene hittil i år er noe større sammenlignet med fjoråret.
- Resultatet i Veas Selvkost AS er 32,4 millioner kroner. Det er 15,6 millioner kroner lavere enn for første halvår i 2023.
- Driftskostnadene for første halvår er på samme nivå som for tilsvarende periode i 2023.
- Rehabilitering av den ene bioreaktoren er ferdigstilt, og de tre andre reaktorene vil bli behandlet etter tur.
- I første halvår 2024 ble det vedtatt bygging av et nytt varmstrippeanlegg for nitrogen.
- Veas ga høringsinnspill til gjødselvarer- og gjødselbrukforskriftene i juni.
- Det ble gjennomført en 14 dagers planlagt stans på biogassanlegget i forbindelse med bytte av MR-kompressor.
- I slutten av juni ble det klart at Veas ikke kommer til å overta Romerike biogassanlegg.
- Konsernstyret i Veas AS har godkjent investeringsplanen for realisering av forretningsplanen til Hoop CO₂. Dette betyr at prosessen med å skaffe lånefinansiering og gå til innkjøp av et nytt prosessanlegg for behandling av CO₂ kan fortsette.
- I mai ble det endelig enighet mellom Veas og Wärtsilä. Tvisten om erstatning og oppgjør er nå løst på en god måte for selskapene. Servicesamarbeidet om utstyr for oppgradering og flytendegjøring av biogass videreføres.
- I juni hadde Veas besøk av digitaliseringsministeren og Innovasjon Norge, og Fjordredningskonferansen 2024 gikk av stabelen på Sentralen i Oslo.

Drift

Vannbehandling

I første halvår 2024 er det behandlet 51,5 millioner kubikkmeter avløpsvann. Av disse har 5,9 millioner kubikkmeter blitt behandlet i RVR (regnvannrensaneanlegget). I tillegg har 0,3 millioner kubikkmeter gått ut som overløp ved Lysaker.

Rensegraden for nitrogen og fosfor, inklusive overløp, ble henholdsvis 75,8 og 92,0 prosent mot 75,7 og 92,3 prosent første halvår i fjor. Rensekravene for nitrogen og fosfor er fastsatt på årsbasis og er 70 og 90 prosent. Vannmengdene hittil i år er noe større sammenlignet med fjoråret.

For å redusere eller unngå overløp ved stor tilrenning, har det i andre kvartal vært overført 0,1 million kubikkmeter til Bekkelaget renseanlegg (BRA). Hittil i år er det overført til sammen 2,3 millioner kubikkmeter til BRA. Av hensyn til driften har Veas og BRA avlastet hverandre kortvarig, og netto samlet overføring fra Veas til BRA utgjør 2,4 millioner kubikkmeter i første halvår.

Prosess

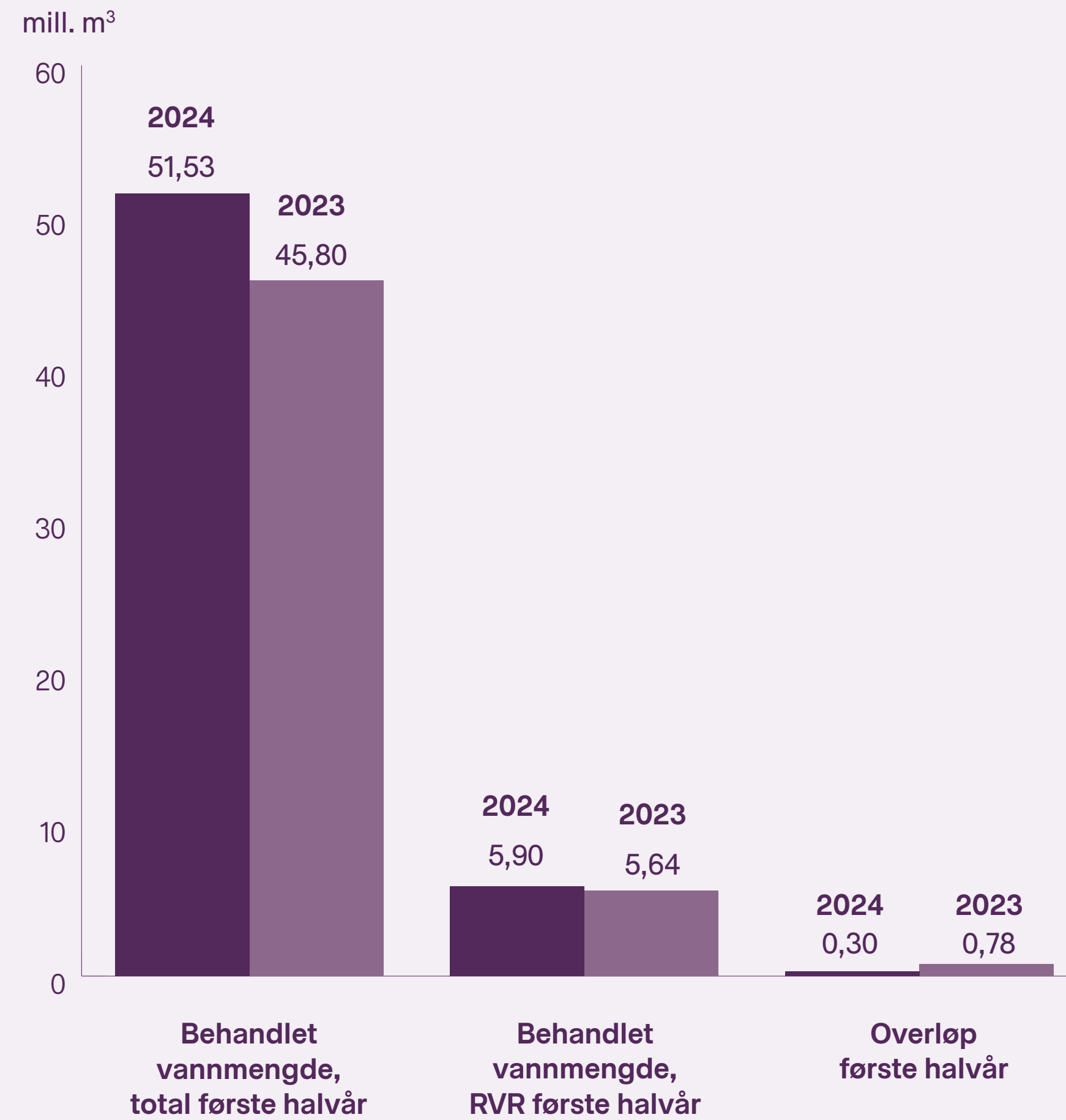
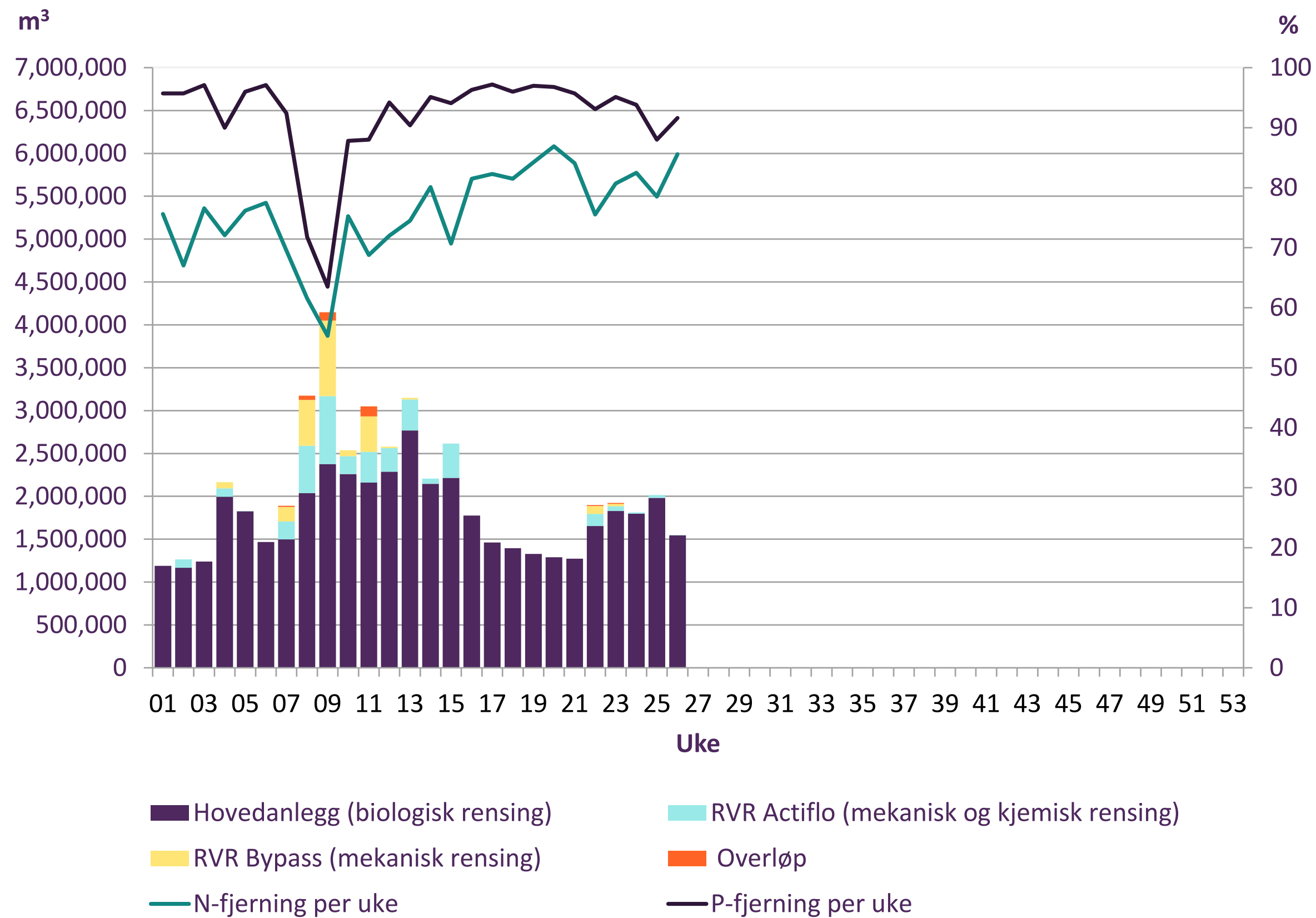
Det er fortsatt utfordringer med mye slam i slamstrengen, og kammerfilterpressene er en flaskehals. Ny løsning for avvanning og hygienisering vil avhjelpe på sikt.

Det ble gjennomført en 14 dagers planlagt stans på biogassanlegget i forbindelse med bytte av MR-kompressor. Det ble ikke levert flytende gass i dette tidsrommet, men mye av gassen ble brukt til å produsere varme og erstattet dermed forbruk av pellets.



Figuren viser tunnelssystemet for avløpsvann til Veas og Bekkelaget.

Behandlet vannmengde, nitrogen- og fosforrensegrad Veas 2024



Testing av en mer bærekraftig karbonkilde fortsetter. Det er oppnådd gode resultater, men det har vært utfordringer knyttet til drift. Tiltak er satt i verk, og testperioden er forlenget for å vurdere effekten. Det er et mål å kunne anbefale en alternativ karbonkilde i løpet 2024. Forskjellige substrater som kan bidra til å øke gassproduksjonen, blir også testet ut.

Veas har levert innspill til gjødselvarer- og gjødselbrukforskriftene og påpeker at begrensningene i lokal lagring og spredeperiode for avløpsslam/biorest, truer utnyttelsen av slamressurser i landbruket, uten at den gir en miljøgevinst (sammenliknet med gjeldende bestemmelser). Veas foreslår at dagens regelverk om lagring opprettholdes, og at perioden det er mulig å spre gjødsel på jordene utvides til 20. september.

I forbindelse med Chemring Nobels nye utslippstillatelse, ble Veas spurt om å vurdere om det kunne være en god løsning for Oslofjorden å overføre nitrogenholdige strømmer for rensing på Veas. På grunnlag av tilgjengelig informasjon om mengder, kvalitet og tidslinje konkluderte Veas med at risikoen veier tyngre enn nytten, og vil derfor ikke gjøre dette.

Kommunestyret i Bærum stemte mot Veas' overtakelse av Romerike biogassanlegg. Tidligere hadde både Asker og Oslo kommune besluttet å gå for overtakelse, men en slik løsning krever at alle de tre eierkommunene er enige.

Vedlikehold

Lysstyringen i anlegget er oppgradert, noe som gir bedre arbeidsmiljø og kostnadsbesparelser.

Gummimembranen i gassklokken er byttet ut. Levetid for ny membran er ca. 15 år.

Kilden til lecaflukt som har pågått over lang tid, ble identifisert. Lecafangerne i prosesshall 5 og 6 var ikke kraftige nok, og disse blir nå stivet opp. Lecafukt er uheldig fordi det påvirker rensegraden.



Veas foreslår at dagens regelverk om lagring opprettholdes, og at perioden det er mulig å spre gjødsel på jordene utvides til 20. september.

Prosjekter

Nytt avvannings- og hygieniseringstrinn

Store utstyrskomponenter som trykktanker, avvanningsmaskiner og dampkjele er satt i bestilling, og leveres mot slutten av 2025. Detaljprosjekteringsfase er påbegynt. Tilbud på fjellentreprisen er mottatt, og leverandør ble valgt i juli.

Nytt trinn for stripping av nitrogen er også vedtatt bygget som erstatning for eksisterende strippeanlegg. Det nye trinnet skal bygges i næringsparken. Løsningen gir fortsatt høsting av nitrogen, basert på temperaturdrevet stripping med damp i stedet for pH-drevet stripping med kalk.

Rehabilitering av bioreaktorer

Den første av fire bioreaktorer på 6000 m³ er nå slipt og overflatebehandlet, og stillaset er fjernet. Tanken fylles og settes i drift i august. De resterende tre reaktorene står for tur, og prosjektet varer ut 2025.

Utvikling av næringsparken og ny adkomst til fjellanlegget

I august starter riving av bygg 8 i næringsparken for å gi plass til ny tunnel-adkomst til anlegget og prosessbygg for hygienisering og avvanning. Entreprenør er valgt. Veas arbeider videre med å oppdatere reguleringsplanen for området.

Mellomlager Henningsmoen

I april ble det montert ny pipe på mellomlageret for å avhjelpe utfordringer med luktutslipp til omgivelsene.



Kalk vil bli faset ut av slambehandlingen for å få større fleksibilitet for avsetning og bruk av biorest, som følge av de forventede endringene i gjødselbrukforskriften.



Digitaliseringsministeren var nylig på besøk sammen med Innovasjon Norge. Veas tester et verktøy for å utforske datadrevet prosessoptimering. Fra venstre: konsernsjef Kjetil Wang-Hansen, digitaliseringsminister Karianne Tung, vedlikeholdssjef Magne Eknes og utviklingsingeniør Hilde Johansen.

Kvalitetsledelse

Arbeidstilsynet gjennomførte tilsyn av Veas Marked i mai for å vurdere bedriftens systematiske arbeid med å forebygge storulykke og redusere mulige konsekvenser. De årlige oppfølgingsrevisjonene knyttet til ISO-sertifisering er utført i løpet av første halvår.

Ingen kritiske avvik ble avdekket i forbindelse med oppfølgingsrevisjonene eller tilsynet.

Arrangementer, besøk og FoU

Veas arrangerte Fjordredningskonferansen 2024 på Sentralen i Oslo i samarbeid med de tre eierkommunene, Samfunnsbedriftene og Akershus fylkeskommune i juni. Den røde tråden gjennom dagen var at Oslofjorden ikke kan reddes uten endrings- og betalingsvilje, samordning og tydelig ledelse

En artikkel om feltforsøk med superbioest i prosjektet NOX2N er publisert i tidsskriftet Nature.

Økonomi

Resultat Veas Selvkost AS

Halvårstallene er et sammendratt finansregnskap og viser ikke fullstendig finansregnskap i tråd med årsregnskapsprinsipper.

Veas Selvkost AS har per første halvår 2024 et resultat før skattekostnad på 32,4 millioner kroner før avregning etter selvkostprinsippene, og 10,1 millioner kroner i resultat etter selvkostdisponering. Dette er 4,6 millioner kroner mer enn samme periode i fjor.

Konsernresultatet er lagt ved til informasjon, se vedlegg 1.

Inntekter

Totale inntekter er redusert med 15,2 millioner kroner sammenlignet med første halvår 2023, og av dette er overføring fra eierne redusert med 8,5 millioner kroner. Det har også vært en reduksjon i salgsinntekter relatert til fjernvarme. Denne reduksjonen skyldes endring i praksis for avsetning av inntekter. Avgift for rensing av særlig forurenset vann, salg av rågass til Veas Marked og avløpsrensing for Nesodden kommune, har gitt betydelig høyere inntekter enn i fjor.

Driftskostnader

Totale driftskostnader ligger på samme nivå som i fjor, men det er en endring i sammensetning av kostnadene. Strømkostnadene er redusert med 18 millioner sammenlignet med fjoråret på grunn av ny fastprisavtale for 2024. Kostnader til kjemikalier økte med 5 millioner, noe som hovedsakelig skyldes høyere volumforbruk av pax og økning i pris for metanol. Økt forbruk av pax er en ønsket strategi for å bedre rensgraden.

Lønnskostnadene har økt med 7 millioner, noe som i hovedsak skyldes en kombinasjon av høyere avsetning til pensjon samt lavere belastning av lønn til investeringsprosjekter.

Andre driftskostnader har økt med 2,9 millioner, hovedsakelig på grunn av oppussing av møterom og fellesarealer, noe merforbruk på IT, samt medlemskap i bransjeorganisasjonen Norsk Vann.

Avskrivninger og renter

Avskrivningskostnaden er 0,8 millioner høyere i første halvår sammenlignet med fjoråret. Dette skyldes at flere investeringsprosjekter er ferdigstilt i løpet av året.

På grunn av høyere rente og økt lånefinansiering i forbindelse med investeringer, har rentekostnaden økt med 4,5 millioner kroner sammenlignet med samme periode i fjor. Renteinntektene øker med 3,5 millioner kroner som følge av bedre rentebetingelser på driftskontoer.

Resultat Veas Selvkost AS

Veas Selvkost AS	Faktisk HIÅ jan-jun 2024	Budsjett HIÅ jan-jun 2024	Faktisk FÅ jan-jun 2023
Driftsinntekter	248 869	244 587	264 131
Innsatsfaktorer	-79 896	-81 950	-90 842
Personalkostnader	-43 304	-42 730	-36 695
Ordinær drift og vedlikehold	-27 822	-25 321	-25 433
Driftsprosjekter	-1 778	-1 160	-4 208
Andre tjenester	-1 725	-3 485	-3 109
Andre kostnader	-12 410	-12 873	-8 107
Driftskostnader	-166 935	-167 518	-168 395
Driftsresultat før avskr.	81 934	77 068	95 737
Av- og nedskrivninger	-34 648	-37 200	-33 842
Driftsresultat etter avskr.	47 287	39 868	61 894
Finansresultat	-14 870	-19 425	-13 887
Resultat før skatt	32 417	20 444	48 008

Balanse Veas Selvkost AS

Per 30.06.24 har selskapet en bankbeholdning på 154 millioner kroner – en økning på 2 millioner kroner fra 31.12.23. Ordinært resultat før avregningsfond selvkost er 32 millioner kroner per 30.06.2024. Selskapet har en netto økning i langsiktig gjeld på 32 millioner kroner, av dette er 22 millioner relatert til selvkostavregning for første halvår. Det er påløpt 49 millioner kroner i investeringer, noe som er lavere enn forventet og som skyldes at flere av de store investeringsprosjektene er forsinket.

Avregningsfond for selvkost, som per 31.12.2023 var negativt med 19 millioner kroner (gjeld til kommunene), er fortsatt negativt med 41 millioner kroner (noe som innebærer at selskapet fortsatt har en gjeld til kommunene per 30.06.2024).

Balanse Veas Selvkost AS

Eiendeler	30.06.2024	30.06.2023	2023
Varige driftsmidler			
Tomter, bygninger o.a. fast eiendom	1 123 824 250	1 066 254 164	1 095 868 938
Maskiner og anlegg	404 018 164	394 167 366	416 688 728
Driftsløsøre, inventar o.a. utstyr	5 476 866	5 784 393	6 545 017
Sum varige driftsmidler	1 533 319 281	1 466 205 923	1 519 102 682
Finansielle anleggsmidler			
KLP egenkapitalinnskudd	3 977 381	3 356 575	3 653 812
Sum finansielle anleggsmidler	3 977 381	3 356 575	3 653 812
Sum anleggsmidler	1 537 296 662	1 469 562 498	1 522 756 494
Omløpsmidler			
Lager av varer og annen beholdning	29 512 594	22 231 501	28 405 220
Fordringer			
Kundefordringer	61 672 959	55 747 692	50 112 657
Andre kortsiktige fordringer	3 921 930	266 185	2 482 024
Konsernfordringer	11 959 500	16 003 039	10 605 803
Sum fordringer	77 554 388	72 016 915	63 200 483
Bankinnskudd, kontanter o.l.	153 857 716	123 281 628	152 060 126
Sum omløpsmidler	260 924 699	217 530 044	243 665 828
Sum eiendeler	1 798 221 361	1 687 092 542	1 766 422 323

Egenkapital og gjeld	30.06.2024	30.06.2023	2023
Innskutt egenkapital			
Egenkapital			
Aksjekapital	201 000 000	201 000 000	201 000 000
Overkurs	405 802 323	405 802 323	405 802 323
Sum innskutt egenkapital	606 802 323	606 802 323	606 802 323
Annen egenkapital	46 545 947	26 989 576	46 545 947
Udisponert resultat	10 088 842	5 497 411	0
Sum opptjent egenkapital	56 634 790	32 486 987	46 545 947
Sum egenkapital	663 437 113	639 289 310	653 348 270
Gjeld			
Pensjonsforpliktelser	25 055 818	14 720 760	25 055 818
Avregningsfond selvkost	41 210 014	21 837 261	18 881 954
Obligasjonslån	400 000 000	400 000 000	400 000 000
Gjeld til kredittinstitusjoner	546 034 483	487 413 794	536 754 138
Sum langsiktig gjeld	1 012 300 315	923 971 815	980 691 910
Kortsiktig gjeld			
Leverandørgjeld	38 857 041	35 758 514	58 459 934
Skyldig offentlige avgifter	15 372 323	15 280 003	9 593 129
Konserngjeld	1 155 601	3 541 982	236 408
Annen kortsiktig gjeld	67 098 967	69 250 919	64 092 671
Sum kortsiktig gjeld	122 483 933	123 831 418	132 382 142
Sum gjeld	1 134 784 248	1 047 803 233	1 113 074 052
Sum egenkapital og gjeld	1 798 221 361	1 687 092 543	1 766 422 323

Vedlegg 1 – første halvår 2024

Konsernresultat Veas AS

Kvartalstallene er et sammendratt finansregnskap og viser ikke fullstendig finansregnskap i tråd med årsregnskapsprinsipper.

Veas AS	Faktisk HIÅ jan-jun 2024	Budsjett HIÅ jan-jun 2024	Faktisk FÅ jan-jun 2023
Driftsinntekter	259 465	254 373	273 195
Innsatsfaktorer	-84 143	-85 200	-94 972
Personalkostnader til drift	-45 531	-44 842	-38 345
Ordinær drift og vedlikehold	-27 314	-24 265	-24 692
Driftsprosjekter	-1 859	-3 160	-4 251
Andre tjenester	-2 809	-4 878	-4 906
Andre kostnader	-8 962	-9 627	-5 609
Driftskostnader	-170 618	-171 971	-172 774
Driftsresultat før avskr.	88 847	82 402	100 421
Av- og nedskrivninger	-38 760	-41 119	-37 979
Driftsresultat etter avskr.	50 086	41 283	62 442
Finansresultat	-17 380	-22 345	-16 331
Resultat før skatt	32 706	18 937	46 111

